

## Monitorização e avaliação da eficácia da aplicação das medidas seletivas e adicionais nos 2º e 3º períodos



27 de julho de 2022

Agrupamento de Escolas do Concelho de Caminha  
Equipa Multidisciplinar de Apoio à Educação Inclusiva



*A inclusão acontece quando se aprende com as  
diferenças e não com as igualdades.*

*Paulo Freire*

2º período



# Mobilização de medidas seletivas e adicionais

No decorrer do **segundo período** no Agrupamento de Escolas Sidónio Pais, Caminha, foram mobilizadas medidas seletivas e adicionais para um total de 85 alunos.

Dos 78 alunos, foram mobilizadas medidas seletivas para 66 alunos e medidas seletivas e adicionais para 19.

No primeiro ciclo foram mobilizadas medidas seletivas para 19 alunos e medidas seletivas e adicionais para 5.

No segundo ciclo foram mobilizadas medidas seletivas para 13 alunos e medidas seletivas e adicionais para 5.

No terceiro ciclo foram mobilizadas medidas seletivas para 20 alunos e medidas seletivas e adicionais para 3.

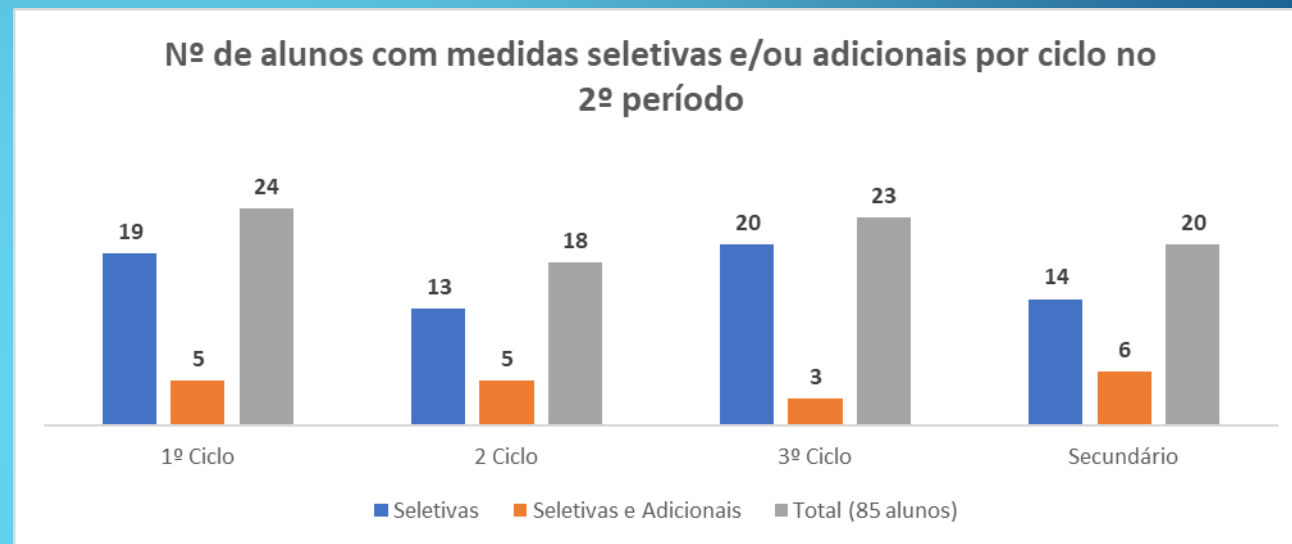
No secundário foram mobilizadas medidas seletivas para 14 alunos e medidas seletivas e adicionais para 6.



Tabela nº 1- Alunos com medidas seletivas e adicionais

Ciclo	Seletivas	Seletivas e Adicionais	Total (85 alunos)
1º Ciclo	19	5	24
2º Ciclo	13	5	18
3º Ciclo	20	3	23
Secundário	14	6	20

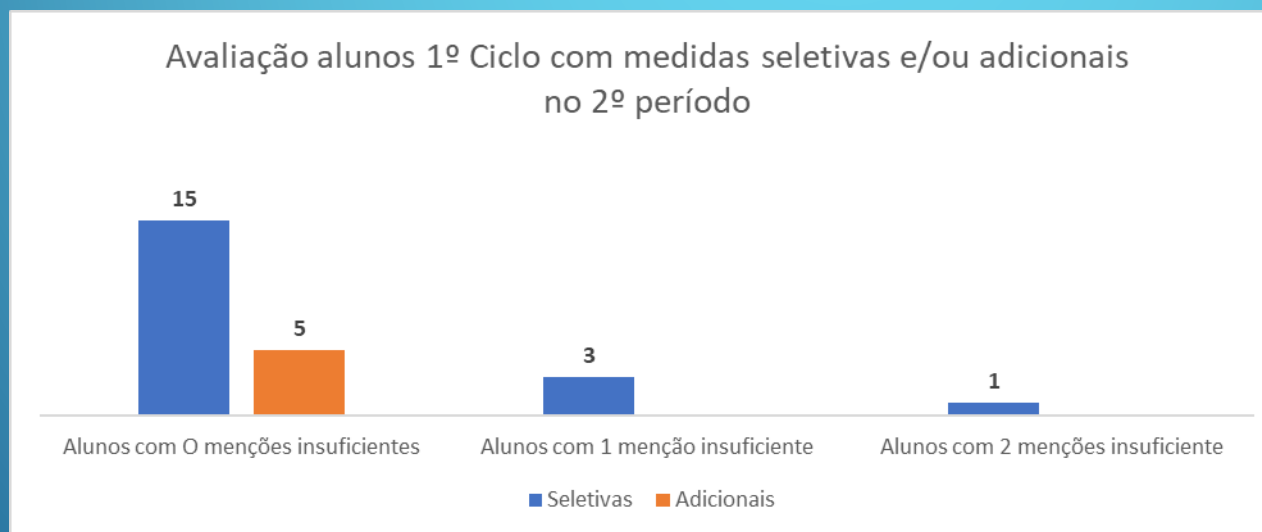
Gráfico n.º 1



## Tabela nº 2- Sucesso/Insucesso dos alunos do 1º Ciclo com medidas seletivas e/ou adicionais

1º Ciclo	Alunos com 0 menções insuficiente	Alunos com 1 menção insuficiente	Alunos com 2 menções insuficiente
Seletivas	15	3	1
Adicionais	5	0	0

Gráfico n.º 2



## Tabela nº 2- Sucesso/Insucesso dos alunos do 2º Ciclo com medidas seletivas e/ou adicionais

Ciclo	Alunos com <u>0</u> níveis inferiores a três	Alunos com 1 nível inferior a três	Alunos com 2 níveis inferiores a três	Alunos com todos os níveis iguais ou superiores a quatro
Seletivas	9	2	1	1
Adicionais	5	0	0	0

### Gráfico n.º 3

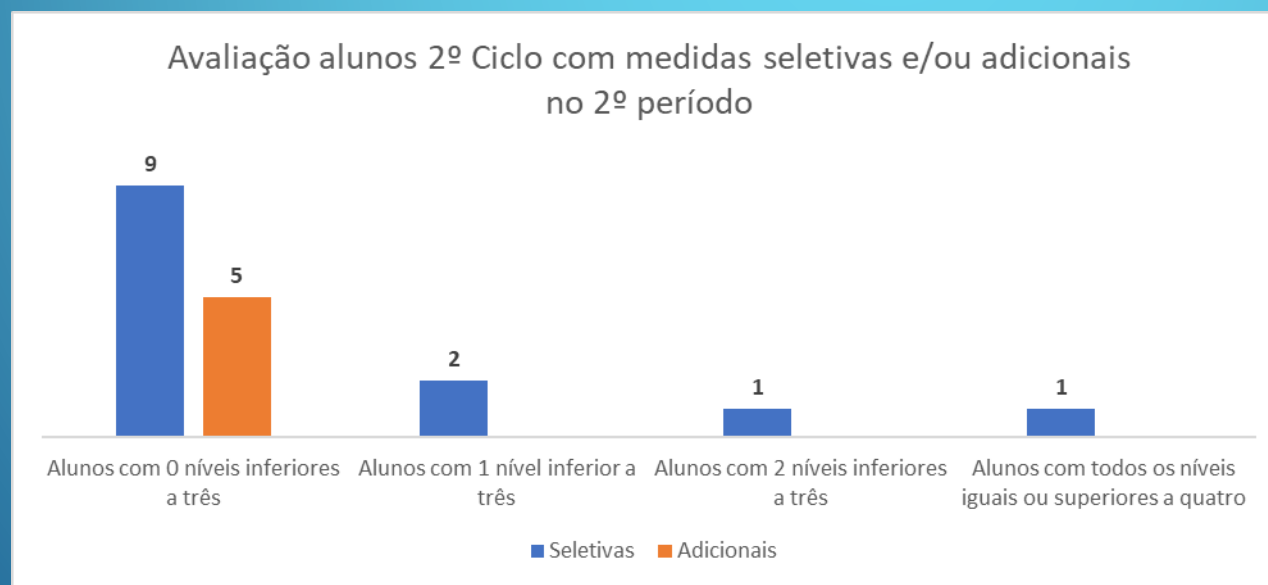
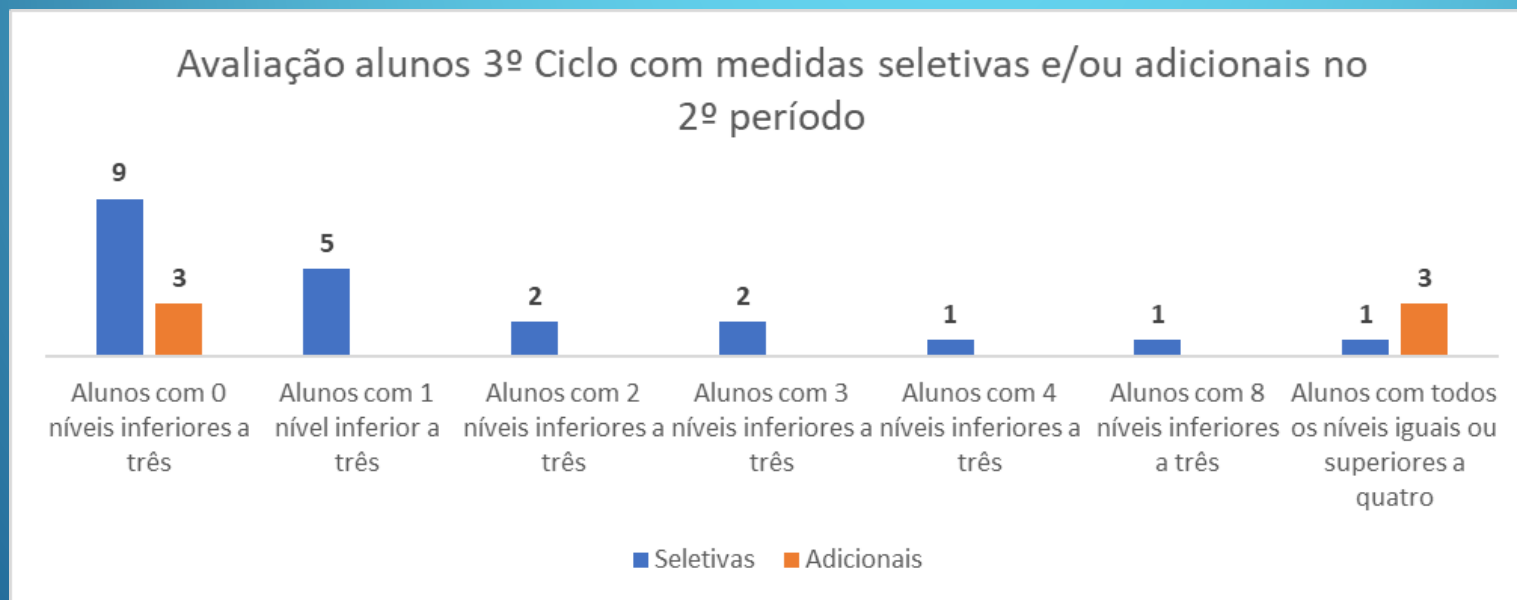


Tabela nº 4- Sucesso/Insucesso dos alunos do 3º Ciclo com medidas seletivas e/ou adicionais

3º Ciclo	Alunos com 0 níveis inferiores a três	Alunos com 1 nível inferior a três	Alunos com 2 níveis inferiores a três	Alunos com 3 níveis inferiores a três	Alunos com 4 níveis inferiores a três	Alunos com 8 níveis inferiores a três	Alunos com todos os níveis iguais ou superiores a quatro
Seletivas	9	5	2	2	1	1	1
Adicionais	3	0	0	0	0	0	3

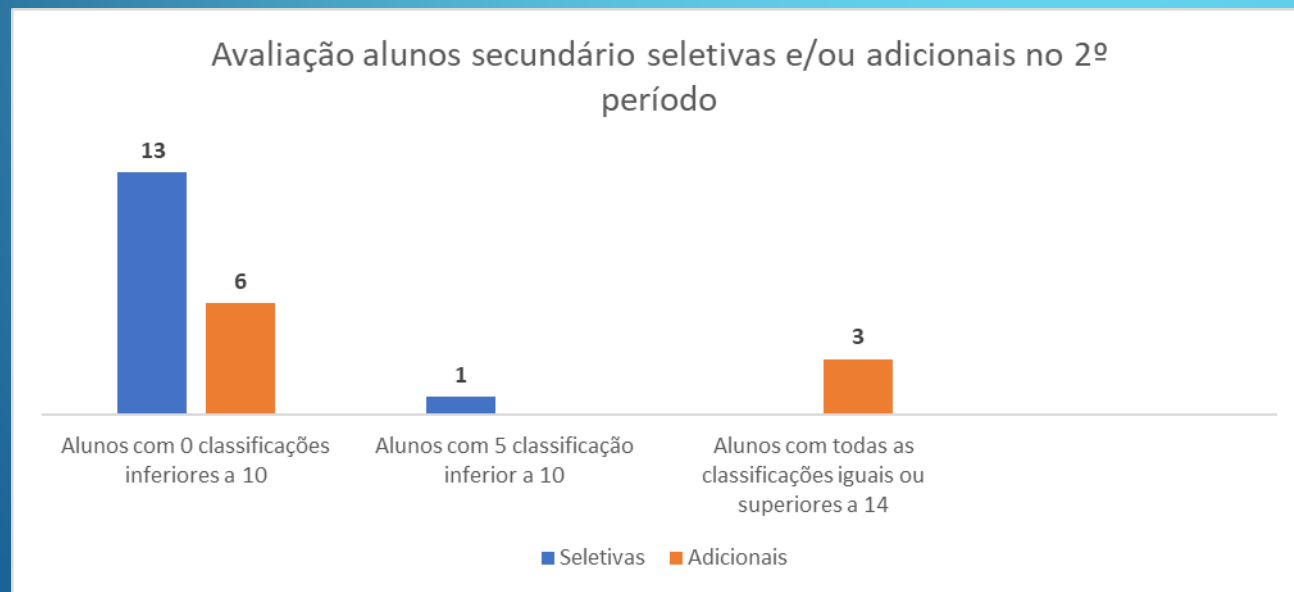
Gráfico n.º 4



## Tabela nº 5- Sucesso/Insucesso dos alunos do ensino secundário com medidas seletivas e/ou adicionais


Ciclo	Alunos com 0 classificações inferiores a 10	Alunos com 5 classificação inferior a 10	Alunos com todas as classificações iguais ou superiores a 14
Seletivas	13	1	0
Adicionais	6	0	3

### Gráfico n.º 5



# Medidas a implementar, no próximo período letivo, para melhorar o sucesso dos alunos


- Solicitar apoio/acompanhamento dos Serviços de Psicologia e Orientação no caso dos alunos com insucesso, caso estes ainda não tenham este acompanhamento;
- Solicitar o apoio dos docentes afetos ao Centro de Apoio e Aprendizagem, sempre que possível, para acompanhamento destes discentes;
- Solicitar o apoio dos docentes/técnicos afetos ao GAB + para acompanhamento dos alunos cujo insucesso esteja, principalmente, ligado ao comportamento e atitudes do aluno;
- Aplicação rigorosa do estipulado no Estatuto do Aluno no que respeita à responsabilização dos encarregados de educação pelos incumprimentos dos alunos, nomeadamente, nas situações de falta de assiduidade;
- Aumentar, sempre que necessário, o número de disciplinas com adaptações curriculares significativas ou não significativas;
- Reunião, conjunta, sempre que possível à distância, do docente de educação especial, do aluno, do encarregado de educação e do professor titular/diretor de turma na situação dos alunos com insucesso de modo a averiguar, com o maior rigor possível, as razões que estão na base do insucesso dos alunos.



# Divulgação da monitorização

Tendo em conta os dados recolhidos e analisados serão adotados os seguintes procedimentos:

- Divulgação dos dados e da análise efetuada aos diferentes órgãos do agrupamento através do envio por correio eletrónico;
- Divulgação à comunidade educativa dos dados e da análise efetuada através da página do agrupamento;



# Conclusão

Através da análise dos dados recolhidos constata-se que:

- 5,9% (85 alunos) dos alunos do 1º ciclo ao ensino secundário do agrupamento (num total de 1439 alunos) têm medidas seletivas e/ou adicionais;
- 69,1% dos alunos (59 alunos) com medidas seletivas e/ou adicionais tiveram sucesso pleno nas menções/níveis/classificações atribuídos;
- 11,76% dos alunos (10 alunos) não obtiveram sucesso apenas a uma disciplina;
- 4,7% dos alunos (4 alunos) não obtiveram sucesso a duas disciplinas;
- 5,88% dos alunos (5 alunos) não obtiveram sucesso a três ou mais disciplinas;
- 9,41% dos alunos (8 alunos) obtiveram a todas as disciplinas um elevado sucesso.

Deste modo, pode concluir-se que, de uma maneira geral, as medidas definidas e implementadas nos Relatórios Técnicos Pedagógicos e nos Programas Educativos Individuais estão adequadas às características dos alunos e permitiram o sucesso dos mesmos.



3º período



# Mobilização de medidas seletivas e adicionais

No decorrer do **terceiro período** no Agrupamento de Escolas Sidónio Pais, Caminha, foram mobilizadas **medidas seletivas e adicionais para um total de 88 alunos**.

Dos 78 alunos, foram mobilizadas **medidas seletivas para 67 alunos** e **medidas seletivas e adicionais para 21**.

No **primeiro ciclo** foram mobilizadas medidas **seletivas para 18 alunos** e **medidas seletivas e adicionais para 7**.

No **segundo ciclo** foram mobilizadas **medidas seletivas para 14 alunos** e **medidas seletivas e adicionais para 5**.

No **terceiro ciclo** foram mobilizadas **medidas seletivas para 21 alunos** e **medidas seletivas e adicionais para 3**.


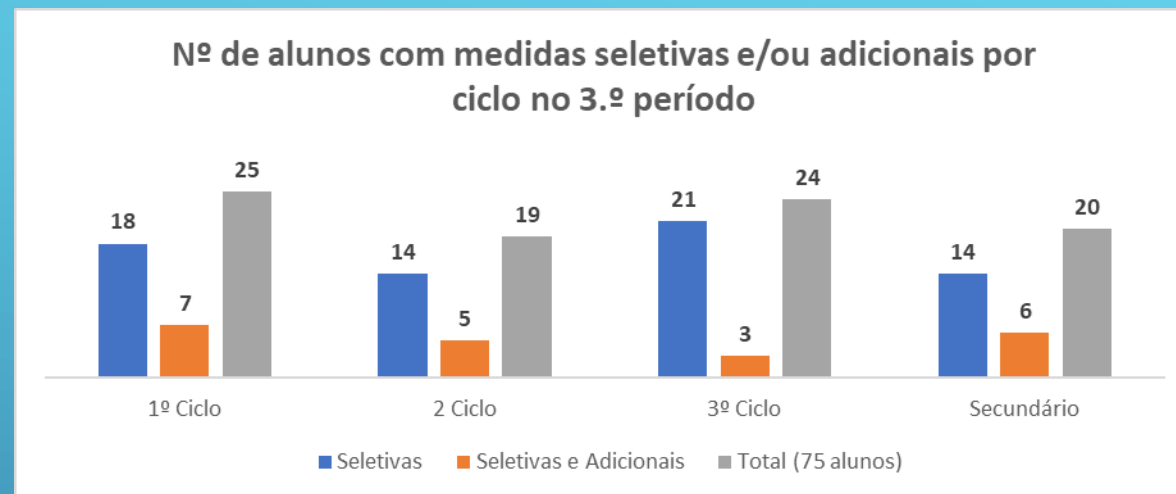
No **secundário** foram mobilizadas **medidas seletivas para 14 alunos** e **medidas seletivas e adicionais para 6**.



Tabela nº 6- Alunos com medidas seletivas e adicionais

Ciclo	Seletivas	Seletivas e Adicionais	Total (88 alunos)
1º Ciclo	18	7	25
2º Ciclo	14	5	19
3º Ciclo	21	3	24
Secundário	14	6	20

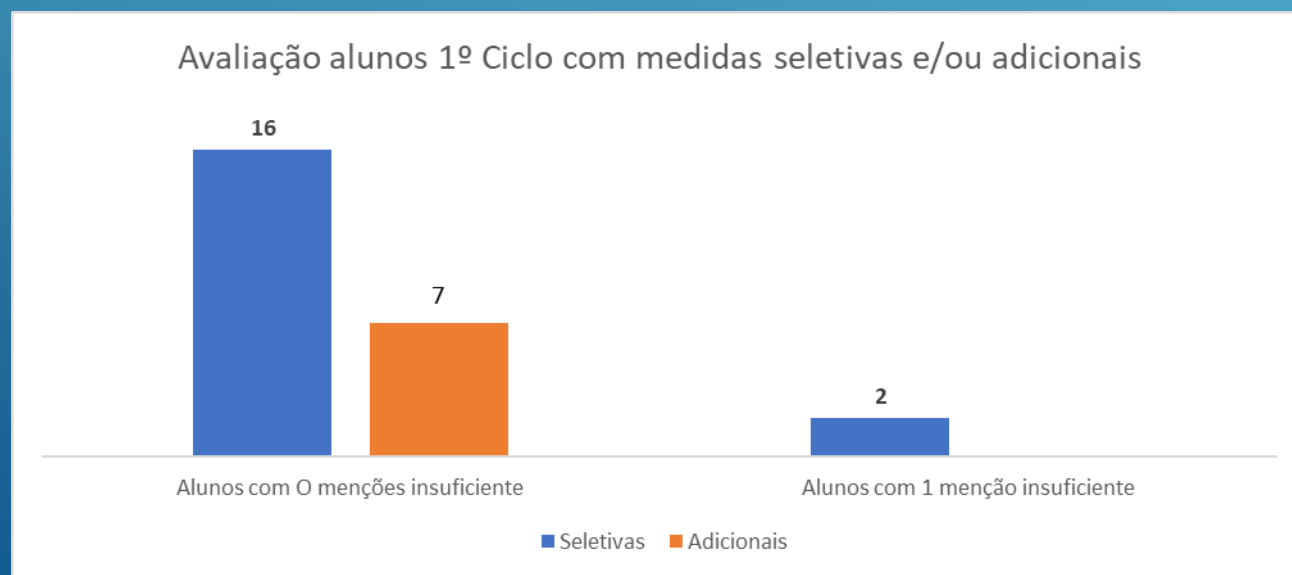
Gráfico n.º 6



## Tabela nº 7- Sucesso/Insucesso dos alunos do 1º Ciclo com medidas seletivas e/ou adicionais

1º Ciclo	Alunos com <u>0</u> menções insuficiente	Alunos com <u>1</u> menção insuficiente
Seletivas	16	2
Adicionais	7	0

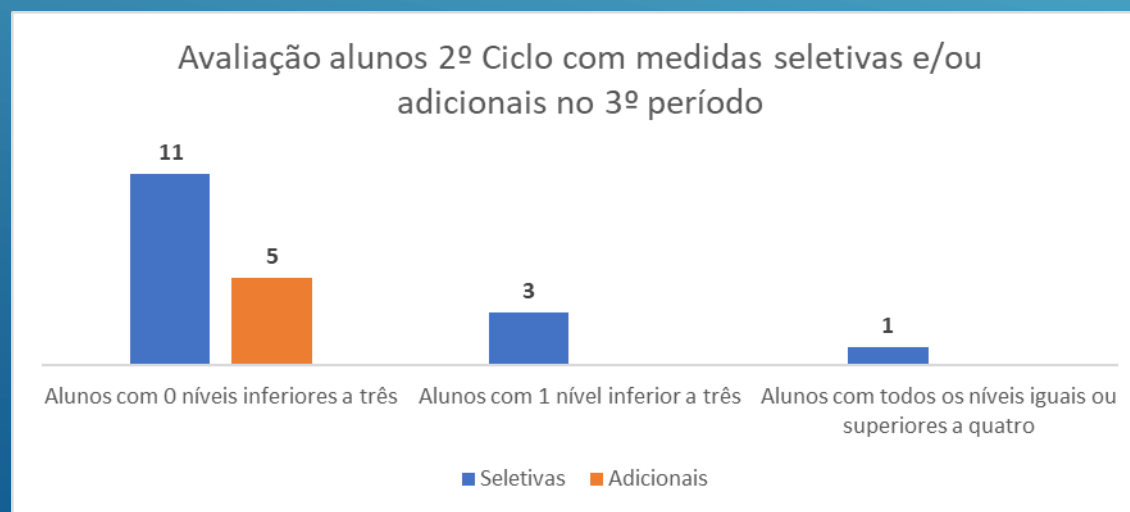
Gráfico n.º 7



## Tabela nº 8- Sucesso/Insucesso dos alunos do 2º Ciclo com medidas seletivas e/ou adicionais

Ciclo	Alunos com <u>0</u> níveis inferiores a três	Alunos com 1 nível inferior a três	Alunos com todos os níveis iguais ou superiores a quatro
Seletivas	11	3	1
Adicionais	5	0	0

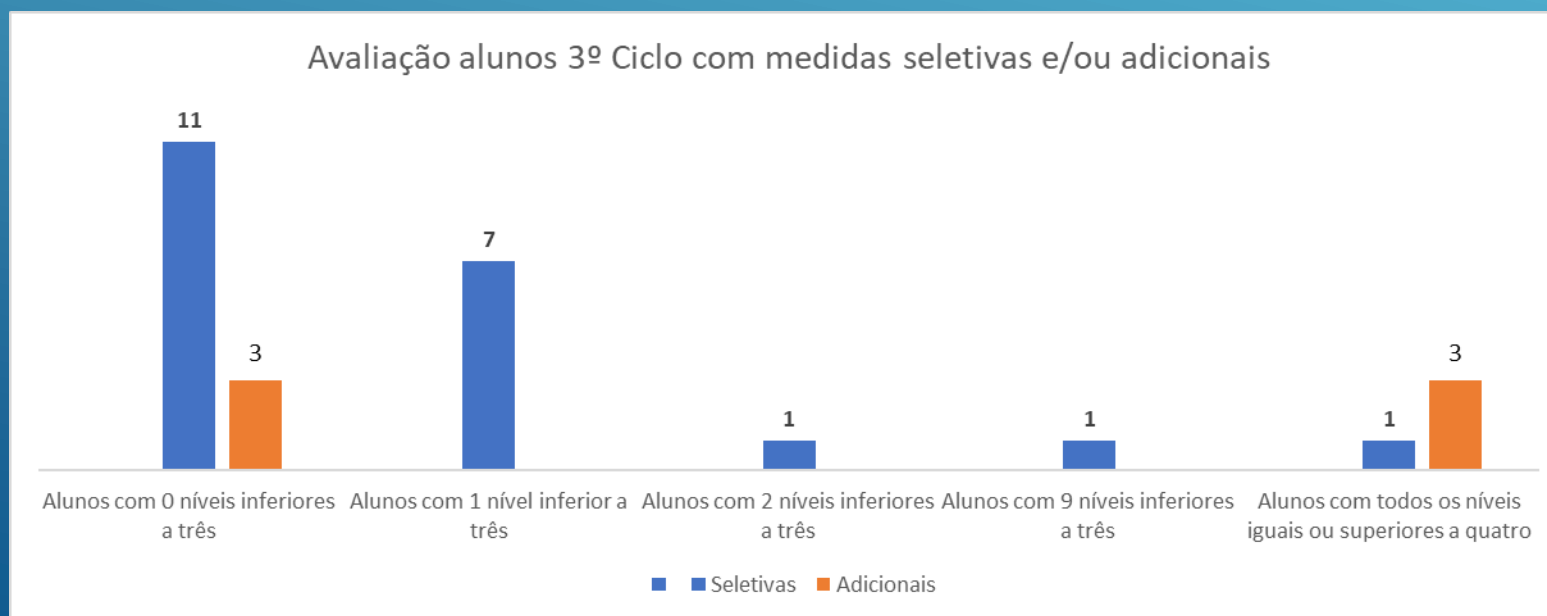
Gráfico n.º 8



## Tabela nº 9- Sucesso/Insucesso dos alunos do 3º Ciclo com medidas seletivas e/ou adicionais

3º Ciclo	Alunos com 0 níveis inferiores a três	Alunos com 1 nível inferior a três	Alunos com 2 níveis inferiores a três	Alunos com 9 níveis inferiores a três	Alunos com todos os níveis iguais ou superiores a quatro
Seletivas	11	7	1	1	1
Adicionais	3	0	0	0	3

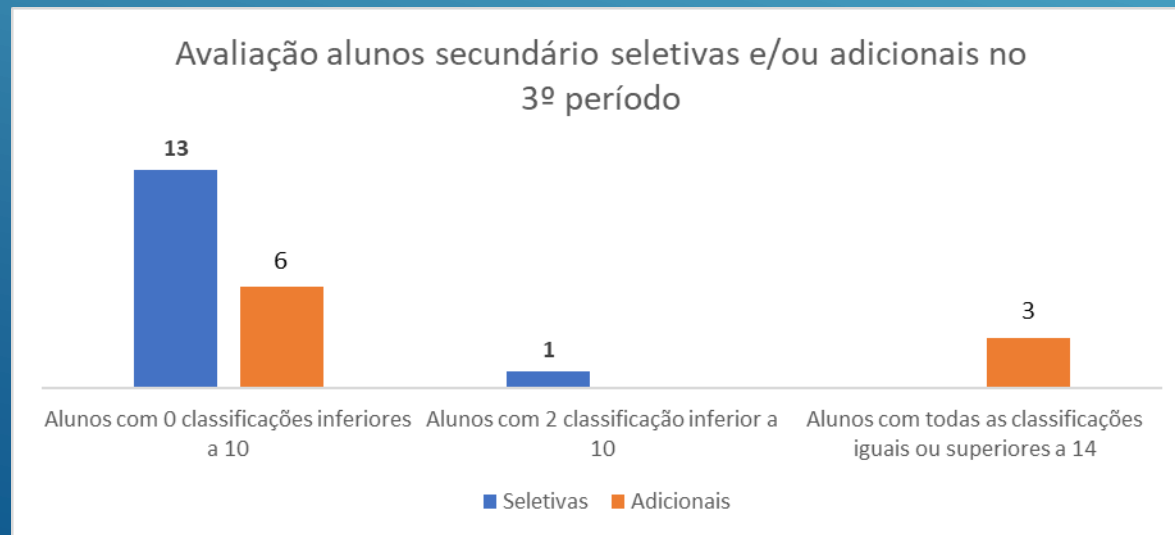
### Gráfico n.º 9



## Tabela nº 10- Sucesso/Insucesso dos alunos do ensino secundário com medidas seletivas e/ou adicionais

Ciclo	Alunos com 0 classificações inferiores a 10	Alunos com 2 classificações inferior a 10	Alunos com todas as classificações iguais ou superiores a 14
Seletivas	13	1	0
Adicionais	6	0	3


Gráfico n.º 10



# Divulgação da monitorização

Tendo em conta os dados recolhidos e analisados serão adotados os seguintes procedimentos:

- Divulgação dos dados e da análise efetuada aos diferentes órgãos do agrupamento através do envio por correio eletrónico;
- Divulgação à comunidade educativa dos dados e da análise efetuada através da página do agrupamento;



# Conclusão

Através da análise dos dados recolhidos constata-se que:

- 6,02% (88 alunos) dos alunos do 1º ciclo ao ensino secundário do agrupamento (num total de 1460 alunos) têm medidas seletivas e/ou adicionais;
- 81,8% dos alunos (72 alunos) com medidas seletivas e/ou adicionais tiveram sucesso pleno nas menções/níveis/classificações atribuídos;
- 13,63% dos alunos (12 alunos) não obtiveram sucesso apenas a uma disciplina;
- 2,27 % dos alunos (2 alunos) não obtiveram sucesso a duas disciplinas;
- 1,13% dos alunos (1 aluno) não obtiveram sucesso a três ou mais disciplinas;
- 9,09% dos alunos (8 alunos) obtiveram a todas as disciplinas um elevado sucesso.

Deste modo, pode concluir-se que, de uma maneira geral, as medidas definidas e implementadas nos Relatórios Técnicos Pedagógicos e nos Programas Educativos Individuais estão adequadas às características dos alunos e permitiram o sucesso dos mesmos.

